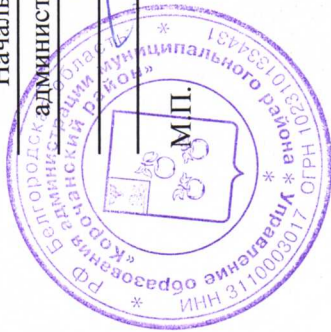


СОГЛАСОВАН


Начальник управления образования
администрации муниципального района
"Корочанский район"
Г.И.Крештель



" 18 " августа 20 22 г.

УТВЕРЖДАЮ

Директор
МБОУ "Бубновская ООШ"



20 08 г.

Отчет

**о результатах деятельности муниципальной бюджетного учреждения
и об использовании закрепленного за ним муниципального имущества**

за **2021** год

Коды	
Дата	01.01.2022
по ОКПО	22247712
ИНН	3110006730
КПП	311001001
по ОКТМО	14640424

Муниципальное бюджетное общеобразовательное учреждение "Бубновская основная общеобразовательная школа Корочанского района Белгородской области"

Юридический адрес 309214, Белгородская область Корочанский район село Бубново улица Школьная дом 1

Наименование органа власти, который выполняет функции и полномочия учредителя
Управление образования администрации муниципального района "Корочанский район"

Раздел 1. Общие сведения об учреждении

1.1. Перечень видов деятельности, которые учреждение вправе осуществлять в соответствии с его учредительными документами

Наименование вида деятельности	Краткая характеристика
1. Основные виды деятельности: реализация образовательных программ по уровням образования реализация образовательных программ по подвидам дополнительного образования	начальное общее образование, основное общее образование дополнительное образование детей и взрослых
2. Иные виды деятельности:	

1.2. Перечень услуг (работ), оказываемых потребителям за плату в случаях, предусмотренных нормативными правовыми (правовыми) актами

Наименование услуги (работы)	Потребитель (физические или юридические лица)	Нормативный правовой (правовой) акт
1	2	3
нет	нет	нет

1.3. Перечень разрешительных документов, на основании которых учреждение осуществляет деятельность

Наименование документа	Реквизиты документа	Срок действия
1	2	3
Свидетельство о государственной аккредитации	№4256 от 30.11.2016 серия 31АО1 №0000838	до 25 апреля 2025г.
Устав	№548 от 04.10.2018 г.	бессрочно
Лицензия на осуществление образовательной деятельности	№8365 от 21.10.2016 серия 31 ЛЮ1 №0002161	бессрочно

1.4. Информация о сотрудниках учреждения

Категория работника	Количество работников на начало отчетного периода		Количество работников на конец отчетного периода		Квалификация работников (уровень профессионального образования)*	Причины изменения штатных единиц учреждения	Средняя заработная плата	
	по штату	фактически	по штату	фактически				
1	2	3	4	5	6	7	8	9
Руководитель	1	1	1	1	1	1		41483
Педагогические работники	11.28	11.5	11.94	11.5	1-2	1-2		24247
Прочий персонал	6	5	6	5	1-3-4-5	1-3-4-5	увольнение	14343
Всего:								26691

* Уровень профессионального образования: высшее - 1, среднее профессиональное - 2, начальное профессиональное - 3, среднее (полное) общее - 4, основное общее - 5, не имеют основного общего - 6.

Раздел 2. Результаты деятельности учреждения

2.1. Изменение (увеличение, уменьшение) балансовой (остаточной) стоимости нефинансовых активов относительно предыдущего отчетного года

№ № п/п	Наименование показателя	Ед. изм.	Значение показателя				Комментарий
			на начало отчетного периода	на конец отчетного периода	динамика изменения (гр. 5 - гр. 4)	% изменения	
1	2	3	4	5	6	7	8
1	Балансовая стоимость нефинансовых активов учреждения	руб.	3 546 455,02	5 414 891,48	1 868 436,46	52,68	Приобретение ОС и материальных запасов
2	Остаточная стоимость нефинансовых активов учреждения	руб.	2 972 646,91	5 580 914,52	2 608 267,61	87,74	За счет амортизации ОС и изменения кадастровой стоимости земли

2.2. Суммы выставленных требований в возмещения ущерба по недостачам и хищениям материальных ценностей, денежных средств, а также от порчи материальных ценностей

№ п/п	Требования по недостачам		Требования по хищениям		Итого материальных ценностей
	материальных ценностей	денежных средств	материальных ценностей	денежных средств	
1	2	3	4	5	6
1	нет	нет	нет	нет	нет

2.3. Изменения (увеличение, уменьшение) дебиторской и кредиторской задолженности учреждения

№ п/п	Показатель по ПФХД	На конец года, в руб.		Изменение в %	Просроченная задолженность	Нереальная к взысканию	Причины образования задолженности
		на начало года, в руб.	на конец года, в руб.				
1	2	3	4	5	6	7	8
1	Дебиторская задолженность	0	142249,05	0	0	0	Переплата
2	Кредиторская задолженность	2220,96	0	0	0	0	Предоставление счетов фактуры после отчетной даты

2.4. Сведения об исполнении муниципального задания на оказание муниципальных услуг (выполнения работ), количество потребителей, воспользовавшихся услугами (работами) учреждения, и сумма доходов, полученных от оказания платных услуг (выполнения работ)

№ № п/п	Наименование услуги (работы)	Категория потребителей муниципальной услуги	Наименование показателя объема муниципальной услуги	Значение показателя объема			Средняя стоимость услуг (работ) для потребителей (руб.)	Сумма доходов, полученных от оказания платных услуг (выполнения работ) (руб.)	Комментарий	
				на начало отчетного периода	на конец отчетного периода	% изменения				
1	2	3	4	5	6	7	8	9	10	11
1	Организация отдыха детей и молодежи	Физические лица	Человек	20	15	75%	бесплатно	бесплатно	бесплатно	бесплатно
2	Реализация основных общеобразовательных программ начального общего образования	Физические лица	Человек	11	10	90%	бесплатно	бесплатно	бесплатно	бесплатно
3	Реализация основных общеобразовательных программ основного общего образования	Физические лица	Человек	9	14	155%	бесплатно	бесплатно	бесплатно	бесплатно

2.5. Количество жалоб потребителей

Наименование потребителя	Суть жалобы	Принятые меры
1	2	3

2.6. Показатели плана финансово-хозяйственной деятельности

№ № п/п	Наименование показателя по ПФХД	Остаток средств на начало года				Поступление	Выплаты	Остаток средств на конец года
		3	4	5	6			
1	Субсидии для выполнения муниципального задания	26 590,56	7 348 997,94	7 365 958,09	9630,41			
	из них:		7 348 997,94					
	130							
	211	114,83		4 715 787,72				
	213			1 423 537,17				
	221			5 325,60				
	223			312 635,39				
	225			49 272,32				
	226			143 950,88				
	227			7 969,74				
	262	11 532,23		46 251,40				
	266	4 002,84		4 002,84			5000,00	
	291	10 940,66		52 850,12				
	310			54 017,46				
	340			550 357,45			4630,41	
2	Доходы от оказания платных услуг	24 088,92	148 986,18	84 543,48	88531,62			
	из них:							
	130			90 098,56				
	139			1 527,62				
	189			-14 340,00				
	410			71 700,00				
	225					4 100,00	3400	
	290						305,52	
	340	24 088,92		80 443,48			84826,10	


Раздел 3. Использование имущества, закрепленного за учреждением

Наименование показателя	Ед. изм.	Недвижимое имущество		Движимое имущество		Всего	
		на начало отчетного	на конец отчетного	на начало отчетного	на конец отчетного	на начало отчетного	на конец отчетного
1	2	3	4	5	6	7	8
1. Балансовая стоимость в том числе:		1 147 144.80	1 147 144.80	2 394 310.22	4 262 746.68	3 541 455.02	5 409 891.48
1.1. Балансовая стоимость имущества, находящегося на праве оперативного управления	руб.	1 147 144.80	1 147 144.80	2 394 310.22	4 262 746.68	3 541 455.02	5 409 891.48
1.2. Балансовая стоимость имущества, находящегося на праве оперативного управления, и переданного в аренду	руб.						
1.3. Балансовая стоимость имущества, находящегося на праве оперативного управления, и переданного в безвозмездное пользование	руб.			0.00	0.00	0.00	0.00
1.4. Балансовая стоимость имущества, приобретенного учреждением в отчетном году за счет средств, выделенных органом, осуществляющим функции и полномочия	руб.			0.00	0.00	0.00	0.00
1.5. Балансовая стоимость имущества, приобретенного учреждением в отчетном году за счет доходов, полученных от платных услуг и иной приносящей доход	руб.			X	X		
1.6. Балансовая стоимость особо ценного движимого имущества, находящегося у учреждения на праве оперативного управления	руб.	X	X	55 627.00	55 627.00	55 627.00	55 627.00
2. Остаточная стоимость, в том числе:		149 757.34	141 213.34	31 786.72	2 219 550.05	173 597.31	2 360 763.39
2.1. Остаточная стоимость имущества, находящегося на праве оперативного управления	руб.	149 757.34	141 213.34	23 839.97	2 219 550.05	173 597.31	2 360 763.39
2.2. Остаточная стоимость имущества, находящегося на праве оперативного управления, и переданного в аренду	руб.						
2.3. Остаточная стоимость имущества, находящегося на праве оперативного управления, и переданного в безвозмездное пользование	руб.						

2.4. Остаточная стоимость имущества, приобретенного учреждением в отчетном году за счет средств, выделенных органом, осуществляющим функции и полномочия	руб.				X	X			
2.5. Остаточная стоимость имущества, приобретенного учреждением в отчетном году за счет доходов, полученных от платных услуг и иной приносящей доход	руб.				X	X			
2.6. Остаточная стоимость особо ценного движимого имущества, находящегося у учреждения на праве оперативного управления	руб.	X	X	29 800.03	29 800.03	29 800.03	29 800.03	29 800.03	29 800.03
3. Количество объектов недвижимого имущества, находящегося на праве оперативного управления	шт.	1.00	1.00	1.00	X	X	1.00	1.00	1.00
из них:	шт.				X	X			
- переданного в аренду	шт.				X	X			
- переданного в безвозмездное пользование									
4. Общая площадь объектов недвижимого имущества, находящегося на праве оперативного управления	м ²	541.90	541.90	541.90	X	X	541.90	541.90	541.90
из них:	м ²				X	X			
- переданного в аренду	м ²				X	X			
- переданного в безвозмездное пользование									

Главный бухгалтер МКУ РЦ "Управление
образования администрации муниципального
района "Корочанский район"

(должность)



(подпись)

Девкина Е.В.

(инициалы имени и отчества, фамилия)